

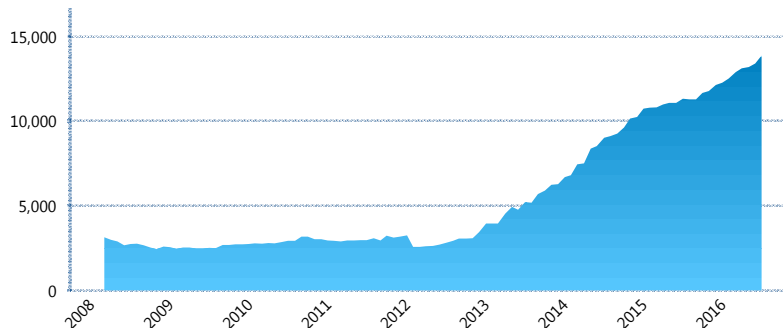
I. INFORMACIÓN FINANCIERA

I) Detalles del Fondo

Detalles del Fondo	
Razón Social	Siefore Azteca Básica 3, S.A. de C.V.
Inicio de Operaciones	03/03/2008
Tipo de Fondo	Básica
Clave Bolsa	AZTBAS3
Activos Administrados *	13,865
ISIN	MX54AZ030020
Comisión Anual	1.14%
Administrador	Afore Azteca, S. A. de C. V.
Director General	C. Sr. Eduardo Benigno Parra Ruiz
Presidente del Consejo	Ricardo Benjamín Salinas Pliego

Activos Administrados *

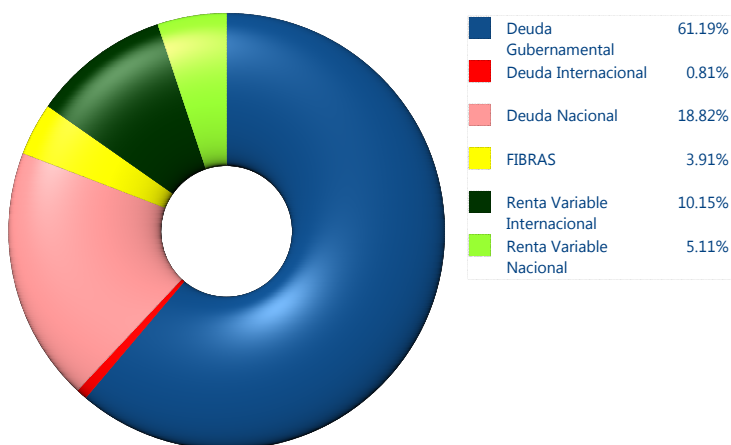
\$13,865



*Cifras en millones de pesos

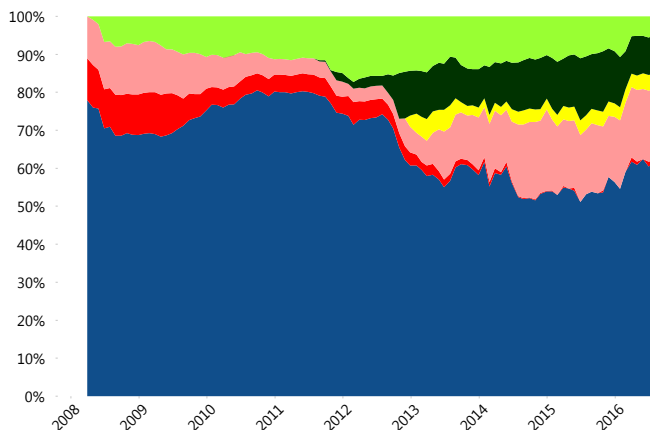
Contiene el efecto de fusiones, cortes transversales y transferencias por edad. Para mayor información consultar: <http://www.consar.gob.mx/factsheets/EC/ECSAR.pdf>

II) Inversiones



Tipo de Instrumento	Azteca (SB3)	Sistema Básicas 3**
Renta Variable Nacional	Renta Variable Nacional 5.11%	6.79%
Total	5.11%	6.79%
Renta Variable Internacional	Renta Variable Internacional 10.15%	12.88%
Total	10.15%	12.88%
Mercancías	Mercancías 0.00%	0.29%
Total	0.00%	0.29%
FIBRAS	FIBRAS 3.91%	1.96%
Total	3.91%	1.96%
Estructurado	Estructurados 0.00%	4.57%
Total	0.00%	4.57%
Deuda Nacional	Alimentos 0.00%	0.25%
	Automotriz 0.90%	0.04%
	Banca de Desarrollo 3.44%	1.97%
	Bancario 0.00%	1.23%
	Bebidas 0.90%	0.48%
	Cemento 0.00%	0.06%
	Centros Comerciales 0.00%	0.07%
	Consumo 0.58%	0.32%
	Deuda CP 0.62%	0.01%
	Empresas Productivas del Estado 3.09%	3.18%
	Estados 1.21%	0.69%
	Europesos 0.00%	2.87%
	Grupos Industriales 0.64%	0.75%
	Infraestructura 3.33%	3.04%
	Otros 0.00%	1.00%
	Papel 0.00%	0.13%
	Serv. Financieros 1.60%	0.18%
	Telecom 1.24%	1.56%
	Transporte 0.00%	0.28%
	Vivienda 1.27%	1.75%
Total	18.82%	19.85%
Deuda Internacional	Deuda Internacional 0.81%	0.69%
Total	0.81%	0.69%
Deuda Gubernamental	BONDESD 2.68%	0.99%
	BONOS 24.49%	19.36%
	BPA182 0.00%	0.01%
	BPAS 0.00%	0.15%
	BPAT 0.00%	0.05%
	CBIC 1.20%	3.82%
	CETES 0.36%	3.17%
	REPORTO 6.28%	2.20%
	UDIBONO 25.69%	21.82%
	UMS 0.49%	1.41%
Total	61.19%	52.98%
Total	100.00%	100.00%

Evolución de Inversiones



**Considera las inversiones de todo el grupo de SIEFORES Básicas 3
Cifras al cierre de julio de 2016

III) Desempeño

Rendimiento Bolsa

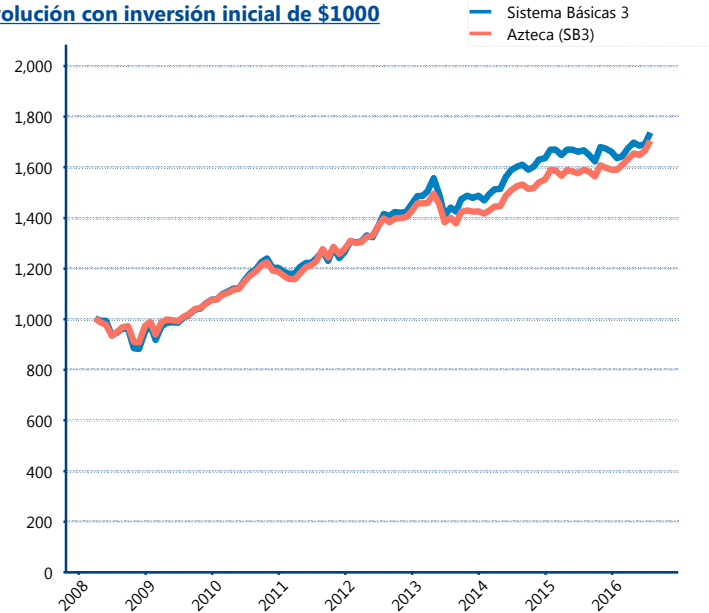
Tipo	Azteca (SB3)	Sistema Básicas 3
1 año	7.51%	4.49%
2 años	5.72%	4.04%
3 años	6.37%	6.00%
5 años	6.62%	6.80%

Indicador de Rendimiento Neto

Siefore	IRN %
PensionISSSTE (SB3)	8.82%
SURA (SB3)	8.34%
Profuturo (SB3)	8.04%
Banamex (SB3)	7.88%
Principal (SB3)	7.49%
Metlife (SB3)	7.40%
Invercap (SB3)	7.27%
XXI-Banorte (SB3)	7.22%
Azteca (SB3)	7.04%
Coppel (SB3)	6.92%
Inbursa (SB3)	4.75%

Promedio Simple	7.38 %
Promedio Ponderado	7.62 %

Evolución con inversión inicial de \$1000



Construido con el precio de la Siefore registrado en la Bolsa Mexicana de Valores

IV) Medidas de sensibilidad y riesgos

Evolución del Plazo Promedio Ponderado

